MINISTÈRE
DE L'ENSEIGNEMENT
SUPÉRIEUR,
DE LA RECHERCHE
ET DE L'INNOVATION

Liberté
Égalité
Fraternité

fête de la Science

Le territoire graphique

fetedelascience.fr

#FDS2020

La Fête de la science et la marque de l'État 3

Le principe 4
Présence de l'État sur les supports 5
Construction des supports 6

Le logotype 8

Zone de protection du logotype 10
Dimensions minimales du logotype 11
Le signe "puissance S" 12

Couleurs, typographie & cercles....13

Couleurs 14
Typographie 15
Le cercle 16

Affiches & signalétiques génériques....18

Le visuel générique 19

Goodies 21

L'édition 2020 23

Le visuel 2020 24
Réseaux sociaux 27
Bannières animées 30

Le dossier **logotypes** comprend :

> les logotypes de la Fête de la science

> Le bloc-marque ministériel ministère, ainsi que le timbre Marianne

Le dossier **identité_générique** comprend :

> les supports génériques : print en .pdf/CMJN & jpeg/RVB et supports écrans en .jpeg/RVB

> la source InDesign du visuel générique (affiche)

Le dossier **identité_2020** comprend :

> les supports génériques : print en .pdf/CMJN & jpeg/RVB et supports écrans en .jpeg/RVB

> l'image composite et le titre "Planète nature" en grands formats, dissociés

> la source InDesign de l'affiche 2020

> les logotypes des partenaires 2020

fête de la Science

Le principe

Organisée par le ministère de l'Enseignement supérieur, de la Recherche et de l'innovation, la **Fête de la science** est soumise aux contraintes imposées par **la marque de l'État,** apparue en 2020.

Son territoire graphique est une émanation de la marque de l'État (constructions des gabarits, couleurs, typographies, règles de positionnement et de placement du bloc-marque ministériel, etc.).

La charte graphique procédant de la marque de l'État est consultable en ligne.

MINISTÈRE
DE L'ENSEIGNEMENT
SUPÉRIEUR,
DE LA RECHERCHE
ET DE L'INNOVATION

Liberté
Égalité
Fraternité

gouvernement.fr/marque-Etat

gouvernement.fr/charte/charte-graphique-les-fondamentaux/introduction

Présence de l'État sur les supports

La marque de l'État est par ailleurs présente au-travers des couleurs, de la typographie, de la construction des supports.

Chaque fois que possible :

MINISTÈRE
DE L'ENSEIGNEMENT
SUPÉRIEUR,
DE LA RECHERCHE
ET DE L'INNOVATION
Liberté
Égalité
Fraternité

+

fête de la Science

Sur les plus petits supports :

+ fête de la Science +

Mention à proximité du logotype de la Fête de la science :

"Un évènement du ministère de l'Enseignement supérieur, de la Recherche et de l'innovation"

En cas de très petit format (bannière publicitaire), la mention pourra être éloigné du logotype de la Fête de la science, chaque élément faisant l'objet d'un écran.

Quand la Fête de la science est partenaire d'un évènement :

fête de la Science
Par le ministère
de l'Enseignement supérieur,
de la Recherche et de l'Innovation

Quand la Fête de la science est elle-même partenaire d'un évènement (prenant place parmi d'autres partenaires), la souplesse d'une mention du ministère dissociée n'étant plus possible, il existe une version du logotype intégrant la mention du ministère.

Construction des supports

Articulation entre la Fête de la science et la marque de l'État

La marie-louise est réservée à la marque de l'État et au placement des partenaires. Elle enserre la «zone de contenu», consacrée à la Fête de la science.

ℹ Les gabarits des affiches, kakémonos, cartes réseaux sociaux, etc. disponibles incluent les éléments de charte.

Les principes de construction sont ici donnés afin de servir de guide en cas de production d'autres supports.

ℹ Si le nombre des partenaires ne permet pas de les placer sur 1 ligne, ou si l'on souhaite différencier deux niveaux de partenaires, la zone dédiée aux partenaires peut être doublée (valeur «4X»)

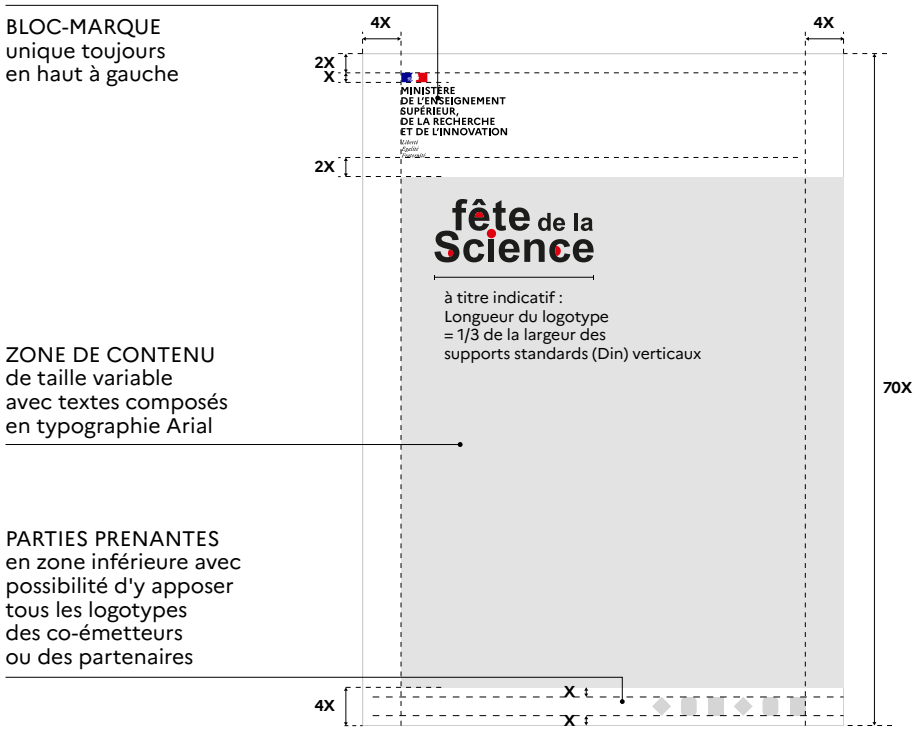

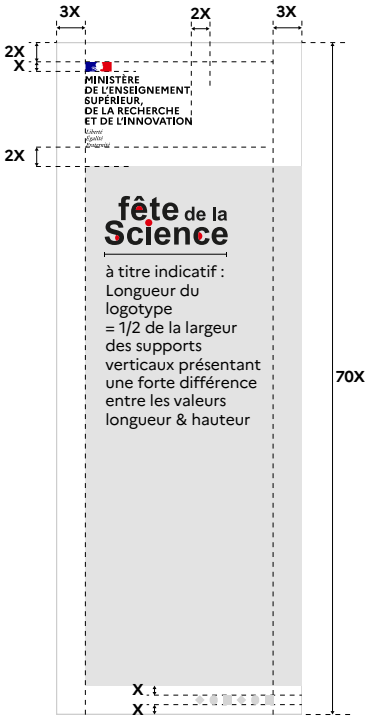

Exemples de gabarits

BLOC-MARQUE
unique toujours
en haut à gauche

ZONE DE CONTENU
de taille variable
avec textes composés
en typographie Arial

PARTIES PRENANTES
en zone inférieure avec
possibilité d'y apposer
tous les logotypes
des co-émetteurs
ou des partenaires

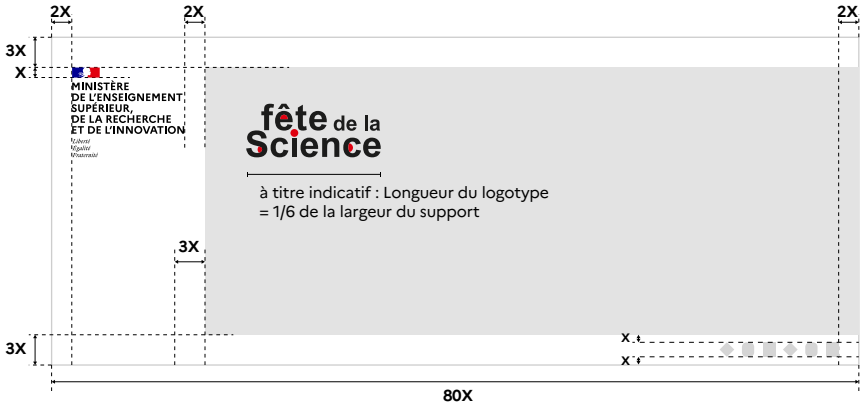

fête de la Science

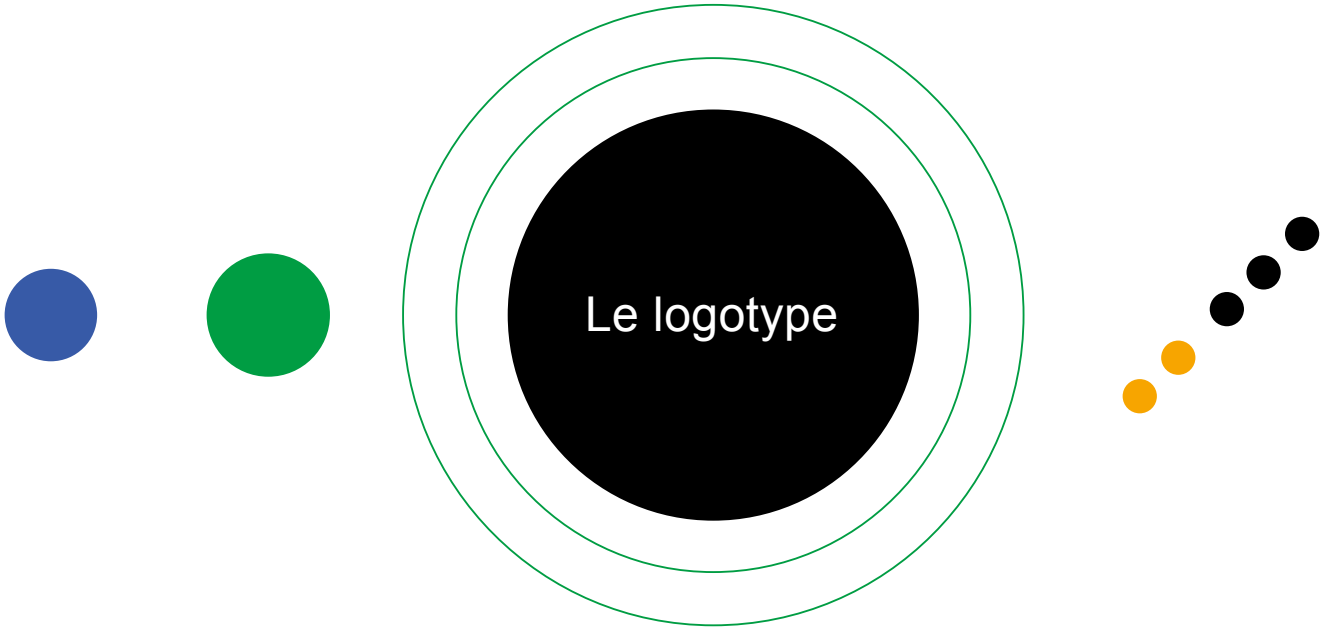

Le logotype de la **Fête de la science** est bichromique.

Par défaut, le texte est noir, accompagné de points de couleur. Ces points peuvent être bleus, rouges, oranges, ou verts. Tous les points doivent être de la même couleur.

Dans sa version pour fonds sombres, le texte est blanc, accompagné de points de couleur. Ces points peuvent être bleus, rouges, oranges, ou verts. Tous les points doivent être de la même couleur.

Zone de protection du logotype

La zone de protection (ou de respiration) est définie par **3 x le point du i** sur la largeur et sur la hauteur.

Dans cette zone minimale, aucun élément graphique ne doit venir perturber la lecture.



Dimensions minimales du logotype

En impression



15 mm de largeur minimum

Sur écran



100 px de largeur minimum

Le signe “puissance S”

Pour pemettre un affichage dans des espaces à la lisibilité extrêmement réduite (profils de réseaux sociaux consultés sur mobile), un signe graphique appelé **puissance S** a été créé.

Le signe **puissance S** n’est pas une version réduite du logotype, il ne s’y substitue donc pas dès lors qu’il est possible de positionner le logotype de manière lisible.

Rien n’interdit, en revanche, les usages créatifs du signe **puissance S**, dès lors que le logotype de la **Fête de la science** est en place.

fête de la Science



Couleurs

6 couleurs constituent la gamme colorielle. Elles sont conformes à la charte graphique de la marque de l'État.

Le bleu, le rouge, le orange, le vert peuvent intégrer le logotype. Le jaune constitue une couleur complémentaire.

ℹ Lors de la production de supports pour le web, il est important de veiller à l'accessibilité au handicap en respectant le référentiel RGAA, notamment en s'assurant que les couples de couleurs appliqués aux textes/fonds offrent un contraste suffisant.

> Un outil permettant de le vérifier : https://contrast-finder.tanaguru.com/?lang=fr

C : 0 **M : 0** **J : 0** **N : 100**	**C : 0** **M : 100** **J : 100** **N : 0**	**C : 85** **M : 65** **Y : 0** **N : 0**	**C : 90** **M : 0** **J : 95** **N : 0**	**C : 0** **M : 40** **J : 100** **N : 0**	**C : 0** **M : 0** **J : 100** **N : 0**
R : 0 **V : 0** **B : 0**	**R : 225** **V : 0** **B : 15**	**R : 87** **V : 112** **B : 190**	**R : 22** **V : 155** **B : 95**	**R : 255** **V : 153** **B : 64**	**R : 255** **V : 232** **B : 0**
#000000	**#E1000F**	**#5770BE**	**#169B62**	**#FF9940**	**#FFE800**

Typographie

Arial

La typographie de marque de la **Fête de la science** est l'Arial.

Présente sur tous les systèmes d'exploitation et libre d'usage, elle est une composante de la charte graphique de la marque de l'État, dont elle constitue la typographie de substitution.

Toutes ses graisses peuvent être utilisées (regular / bold / black), afin de dynamiser titres et textes courants.

La variante étroite (narrow) ne doit pas être utilisée.

Aa

Arial regular

ABCDEFGHIJKLMNOPQRSTUVWXYZ

abcdefghijklmnopqrstuvwxyz

0123456789=/*-+

Aa

Arial bold

ABCDEFGHIJKLMNOPQRSTUVWXYZ

abcdefghijklmnopqrstuvwxyz

0123456789=/*-+

Aa

Arial black

ABCDEFGHIJKLMNOPQRSTUVWXYZ

abcdefghijklmnopqrstuvwxyz

0123456789=/*-+

Spectral

La typographie de marque **complémentaire** de la **Fête de la science** est la Spectral.

Issue de de la charte graphique de la marque de l'État, elle peut être utilisée en mineure afin de mettre en valeur une information spécifique (citations, traduction, etc.).

Elle peut aussi servir à la composition d'un titre, dès lors que la présence de l'Arial est dominante sur le support.

L'intégralité de ses graisses peut être utilisée.

Aa

Spectral light

ABCDEFGHIJKLMNOPQRSTUVWXYZ

abcdefghijklmnopqrstuvwxyz

0123456789=/*-+

Aa

Spectral regular

ABCDEFGHIJKLMNOPQRSTUVWXYZ

abcdefghijklmnopqrstuvwxyz

0123456789=/*-+

Aa

Spectral bold

ABCDEFGHIJKLMNOPQRSTUVWXYZ

abcdefghijklmnopqrstuvwxyz

0123456789=/*-+

Le cercle

Le cercle est un élément formel constitutif de l'identité visuelle.

Parmi les formes géométriques (donc hors photographie et typographie), le cercle est l'élément principal des compositions.

ℹ Des formes circulaires sont disponibles aux formats .ai/CMJN et .png/RVB dans la bibliothèque des formes.



MINISTÈRE
DE L'ENSEIGNEMENT
SUPÉRIEUR,
DE LA RECHERCHE
ET DE L'INNOVATION
Liberté
Égalité
Fraternité
fête de la Science
France métropolitaine 2 > 12 oct.
Outre-mer & international 6 > 16 nov.
À la découverte
de nouveaux territoires
fetedelascience.fr
#FDS

MINISTÈRE
DE L'ENSEIGNEMENT
SUPÉRIEUR,
DE LA RECHERCHE
ET DE L'INNOVATION
Liberté
Égalité
Fraternité
fête de la Science
à demain
France métropolitaine 5 > 13 oct. 2019
Outre-mer & international 9 > 17 nov. 2019
fetedelascience.fr
#FDS2019

MINISTÈRE
DE L'ENSEIGNEMENT
SUPÉRIEUR,
DE LA RECHERCHE
ET DE L'INNOVATION
Liberté
Égalité
Fraternité
fête de la Science
LA MATIÈRE GRISE
PREND DES COULEURS
2 500 lieux d'expériences
et de découvertes
fetedelascience.fr
#FDS

fête de la Science

Affiches & signalétiques génériques

Le visuel générique

Transversal aux différentes éditions,
il ne comporte ni mentions datées
(hors #), ni partenaires.

L'affiche

Le visuel générique existe en affiches A3
et 40 x 60 cm (.pdf/CMJN & .jpeg/RVB).

Le kakémono

Le kakémono générique est au format 80 x 205 cm (.pdf/CMJN & .jpeg/RVB).

Le calicot

Le calicot générique est au format 300 x 80 cm (.pdf/CMJN & .jpeg/RVB).



fête de la Science



Tote bag

Tee-shirt

Mug





L'édition 2020

Le visuel 2020

L'affiche

Format 40 x 60 cm
(.pdf/CMJN & .jpeg/RVB).

L’affiche déclinable

Format 40 x 60 cm & format A3
(.pdf/CMJN & .jpeg/RVB).

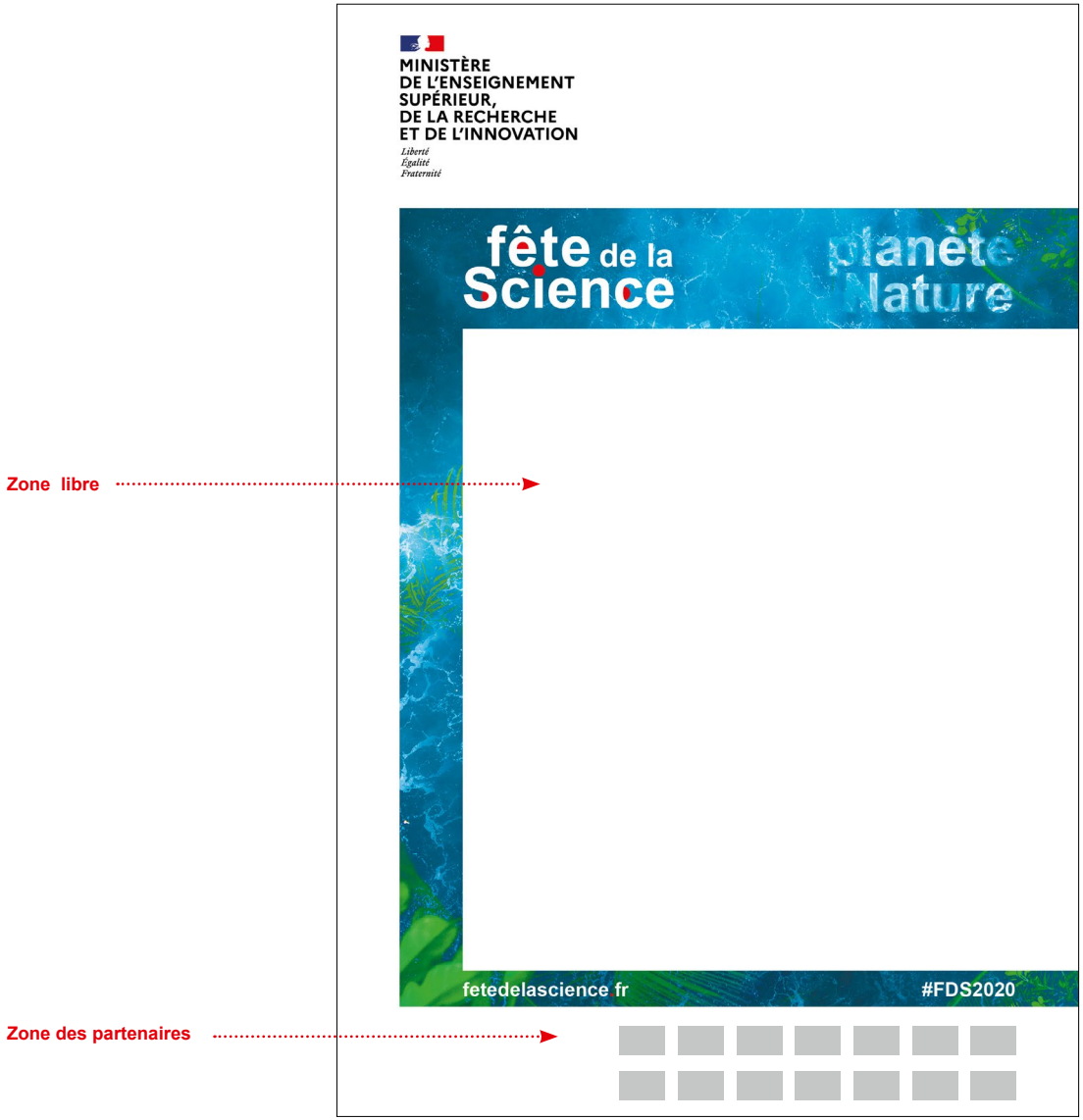

kakémono & kakémono déclinable

Format 80 x 205 cm
(.pdf/CMJN & .jpeg/RVB).

Zone libre



Réseaux sociaux

Cartes Twitter / Facebook

Format commun : 1024 x 576 px.

Carte Instagram

Format 2048 x 2048 px.

Couvertures

> Twitter

> Facebook

> Youtube

Bannières animées

4 formats

180 x 150 px

300 x 250 px

468 x 60 px

728 x 90 px

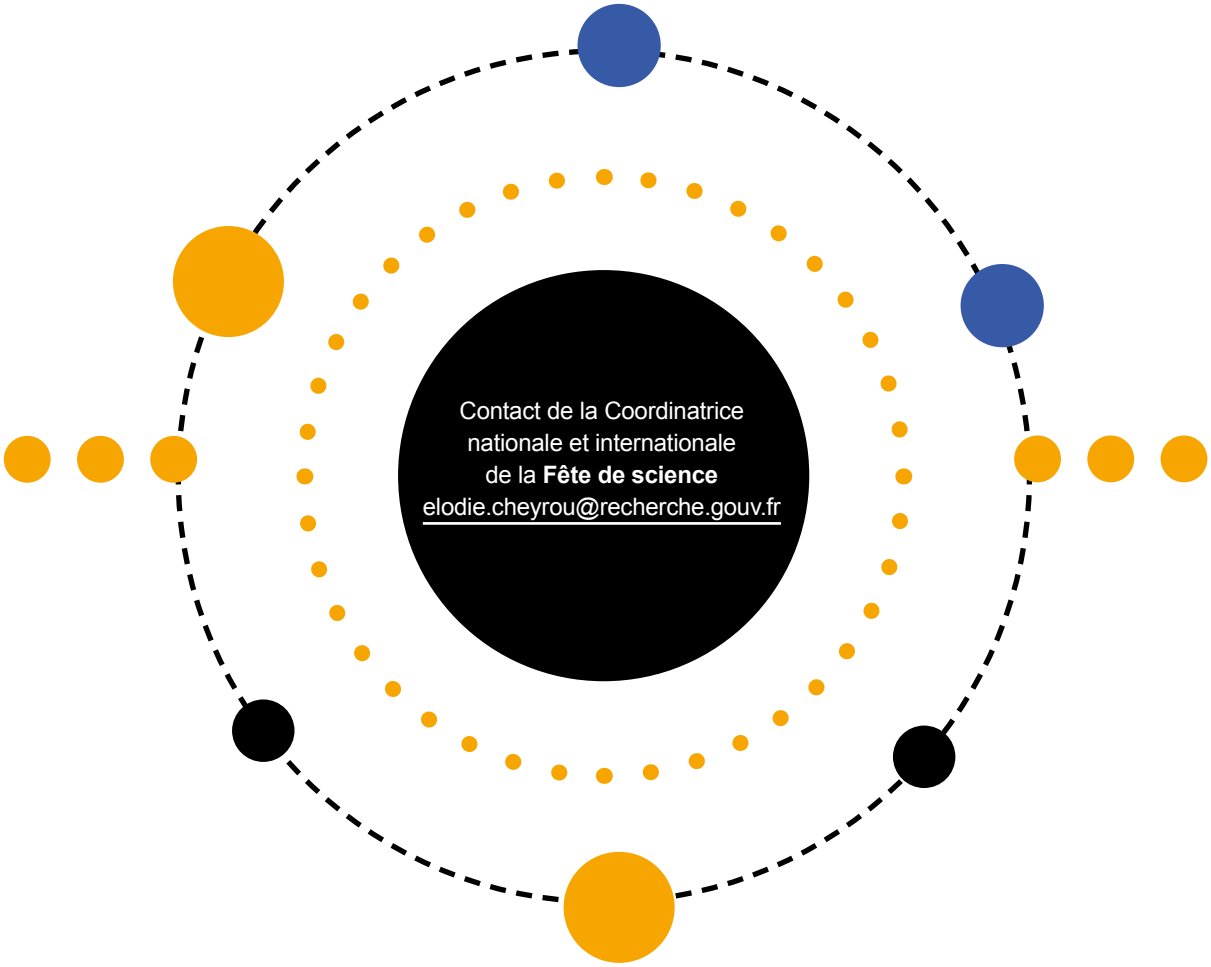
Contact de la Coordinatrice
nationale et internationale
de la **Fête de science**
elodie.cheyrou@recherche.gouv.fr